

小規模企業景気動向調査 [2022年11月期調査]

～売上額は増加するも、コスト高から採算・資金繰りが低水準で推移する小規模企業景況～

＜産業全体＞ 売上額は増加するも、コスト高から採算・資金繰りが低水準で推移する小規模企業景況

11月期の産業全体の業況は、前期と比べ売上額・採算・資金繰りDIがわずかに改善したが、業況DIは若干の悪化に転じた。前月に続き人流の回復傾向を受け、売上額DIが改善した業種も多かった。その一方で、コスト高の問題は価格転嫁が進んでおらず解決の目途が立っていない。資金繰りがうまくいかず、廃業を考えているとのコメントなど、景気回復の兆しが見えないことを不安に思うコメントが目立った。

	DI	10月	11月	前月比
売上額		▲ 22	▲ 07	1.5
採算		▲ 462	▲ 452	1.0
資金繰り		▲ 356	▲ 350	0.6
業況		▲ 30.1	▲ 30.8	▲ 0.7

＜製造業＞ 売上増加で、明るい兆しが見えるも、採算性の悪化から抜け出せない製造業

製造業は、直近1年間で初めて売上額DIがプラスに転じ、採算・資金繰りDIが小幅に改善した。食料品関連は、年末のイベント需要が重なり、売上額DIが5期連続で改善している。繊維関連は、採算・資金繰りDIが大幅に改善した。旅館関係の取引先をもつ事業者が好調である、とのコメントがあった。機械・金属関連は、売上額DIが直近1年間で最も改善し、資金繰り・採算DIも大幅に改善した。年末にむけて高単価の受注が伸びている。

	DI	10月	11月	前月比
売上額		▲ 1.1	1.4	2.5
採算		▲ 540	▲ 50.1	3.9
資金繰り		▲ 429	▲ 39.3	3.6
業況		▲ 34.8	▲ 35.1	▲ 0.3

＜建設業＞ 受注が好調であるも、原油・原材料費高の影響から利益の出ない建設業

建設業は、全DIが小幅に改善し、売上額DIはプラス水準となり、前年同月比2桁pt超の改善となった。公共、民間ともに安定した受注があり、資材の納品サイクルが改善され着工が進むなど、業界を取り巻く状況は上向きつつある。その一方で、資材や燃料の仕入価格上昇に対し価格転嫁が進まず、採算・資金繰りDIが低水準で推移し、利益の出ない経営状況に陥っている。

	DI	10月	11月	前月比
売上額		▲ 1.4	3.3	4.7
採算		▲ 539	▲ 49.0	4.9
資金繰り		▲ 378	▲ 35.5	2.3
業況		▲ 33.2	▲ 30.8	2.4

＜小売業＞ 消費の冷え込みに採算性悪化と、深刻な状況にある小売業

小売業は、売上額DIがわずかに悪化、採算・資金繰りDIが小幅に悪化、業況DIが大幅に悪化した。特に採算・資金繰りDIは直近1年間で最も悪化した。円安による物価高が、消費の停滞に大きく影響し始めた。衣料品関連や耐久消費財関連は、全DIが悪化した。消費順位が低い買回りは、物価高が売上に影響している、とのコメントがあった。食料品関連は採算DIが直近1年間で最も低い数値となった。小売業全体が物価高とコロナ第8波による消費の冷え込みで売上が低下し、さらにはコスト高の影響から採算性が悪化する深刻な状況である。

	DI	10月	11月	前月比
売上額		▲ 124	▲ 138	▲ 1.4
採算		▲ 508	▲ 54.9	▲ 4.1
資金繰り		▲ 40.3	▲ 43.9	▲ 3.6
業況		▲ 38.7	▲ 44.2	▲ 5.5

＜サービス業＞ 旅館関連が全体を牽引するも、業種により効果が限定的であるサービス業

サービス業は、採算DIがわずかに悪化に転じたが、売上額・業況DIが直近1年間で最も改善した。旅館関連は業況DIが小幅に改善し、全国旅行支援の実施などがサービス業全体を牽引している。その一方で、クリーニング関連は、全DIが悪化した。物価高による消費の冷え込みや、コスト増で利益が確保できない、といったコメントが多い。理・美容は、前月からDI値にほぼ変動がなく、比較的安定している。

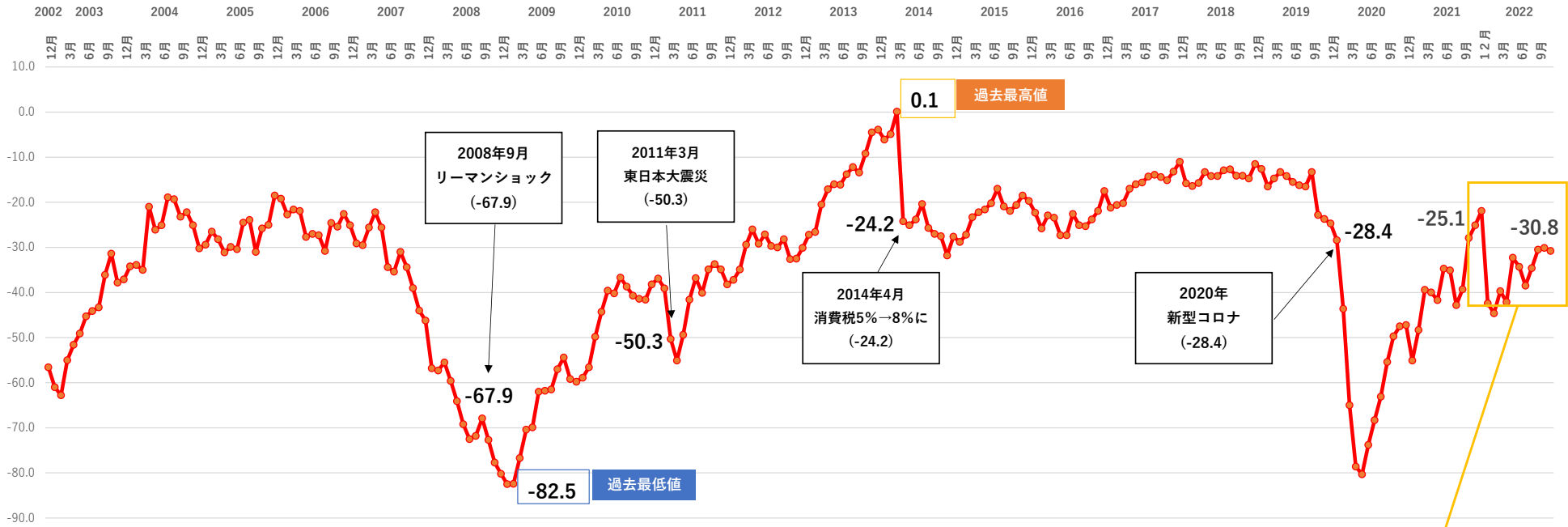
	DI	10月	11月	前月比
売上額		60	62	0.2
採算		▲ 262	▲ 26.9	▲ 0.7
資金繰り		▲ 21.4	▲ 21.5	▲ 0.1
業況		▲ 13.7	▲ 13.4	0.3

調査概要

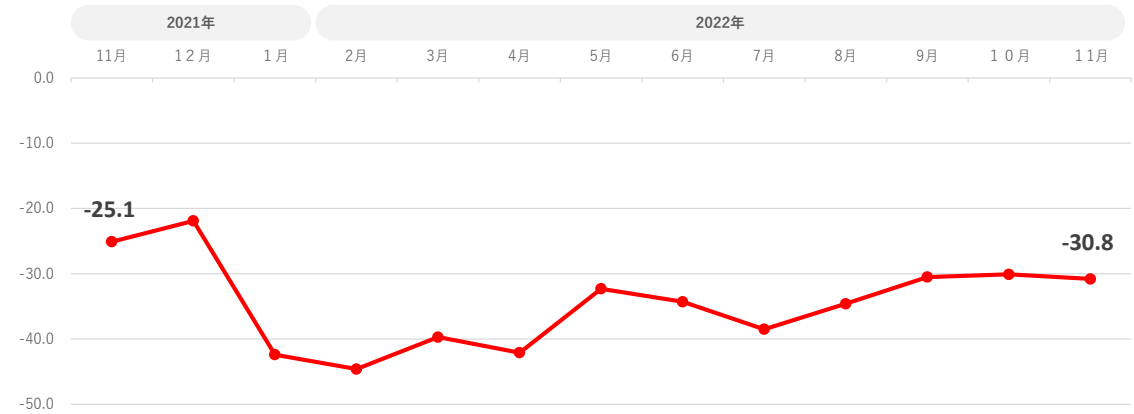
- ・調査対象:全国約300商工会の経営指導員
- ・調査時点:2022年11月末
- ・調査方法:対象商工会経営指導員による調査票への選択記入式

※DI(景気動向指数)は各調査項目について、増加(好転)企業割合から減少(悪化)企業割合を差し引いた値を示す。

小規模企業景気動向調査 産業全体の業況DIグラフ～過去20年のトレンド～

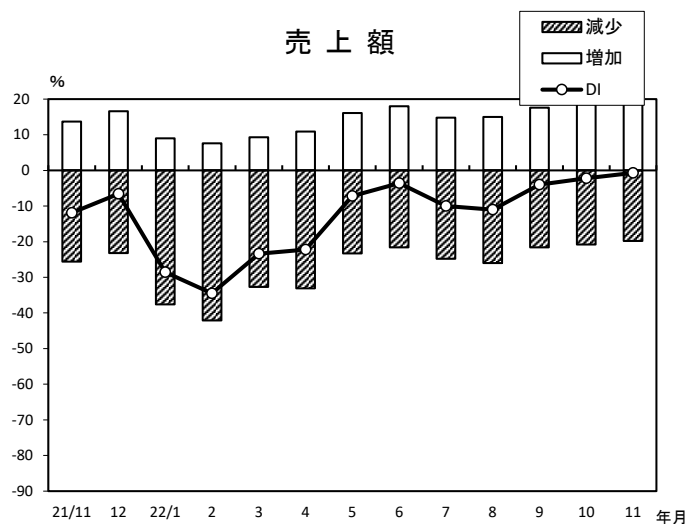


産業全体の業況DIグラフ～直近1年間～

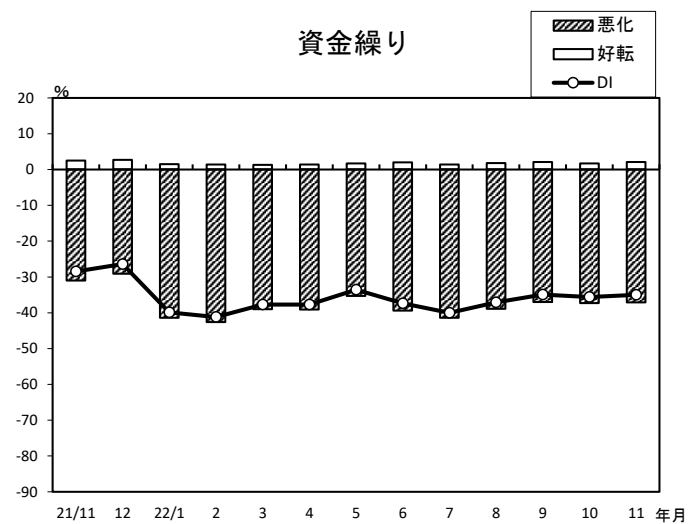


小規模企業景気動向調査(2022年11月期)

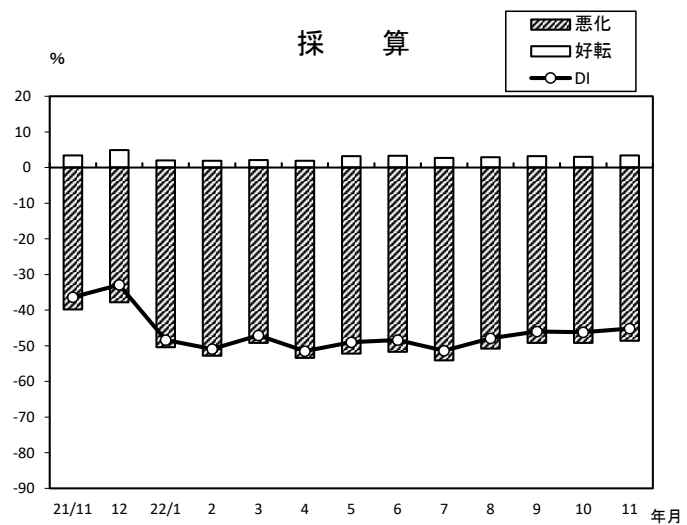
産業全体(前年同月比)



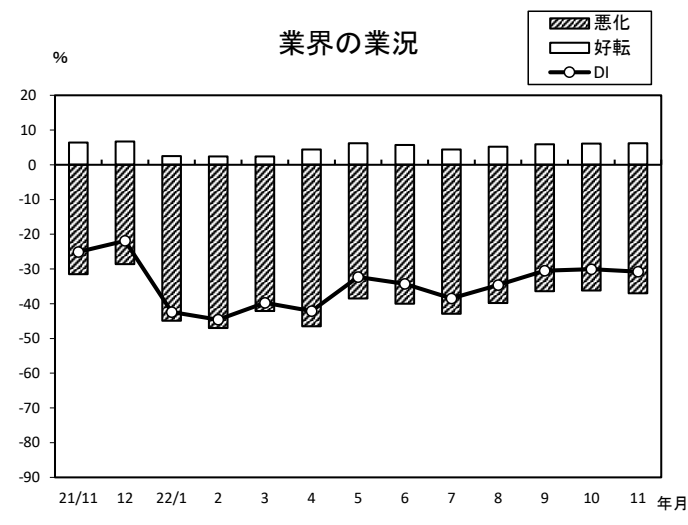
年/月	増加	減少	DI
21/11	13.7	-25.6	-11.9
12	16.6	-23.2	-6.6
22/1	9.0	-37.6	-28.6
2	7.6	-42.1	-34.5
3	9.3	-32.7	-23.4
4	10.9	-33.1	-22.2
5	16.1	-23.3	-7.2
6	18.0	-21.6	-3.6
7	14.8	-24.8	-10.0
8	15.0	-26.0	-11.0
9	17.6	-21.6	-4.0
10	18.6	-20.8	-2.2
11	19.1	-19.8	-0.7



年/月	好転	悪化	DI
21/11	2.5	-31.0	-28.5
12	2.7	-29.1	-26.4
22/1	1.5	-41.4	-39.9
2	1.4	-42.6	-41.2
3	1.3	-39.0	-37.7
4	1.4	-39.1	-37.7
5	1.7	-35.3	-33.6
6	2.0	-39.4	-37.4
7	1.4	-41.4	-40.0
8	1.8	-38.9	-37.1
9	2.1	-37.0	-34.9
10	1.7	-37.3	-35.6
11	2.1	-37.1	-35.0

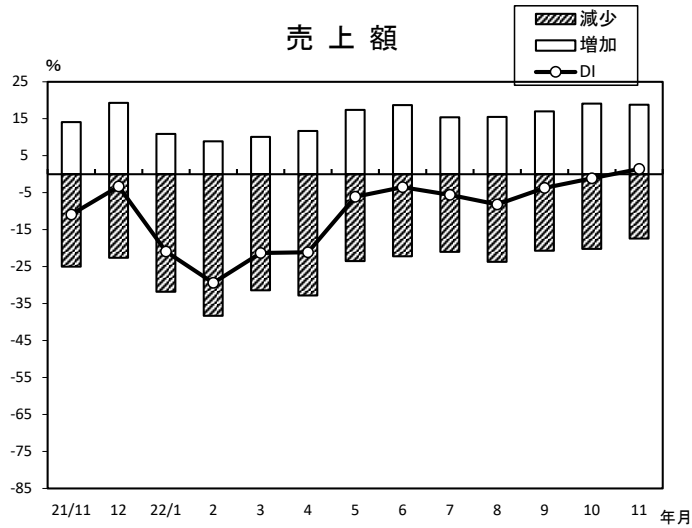


年/月	好転	悪化	DI
21/11	3.4	-39.8	-36.4
12	4.9	-37.8	-32.9
22/1	2.0	-50.4	-48.4
2	1.9	-52.8	-50.9
3	2.1	-49.2	-47.1
4	1.9	-53.4	-51.5
5	3.2	-52.2	-49.0
6	3.3	-51.7	-48.4
7	2.7	-54.1	-51.4
8	2.9	-50.8	-47.9
9	3.2	-49.2	-46.0
10	3.0	-49.2	-46.2
11	3.4	-48.6	-45.2

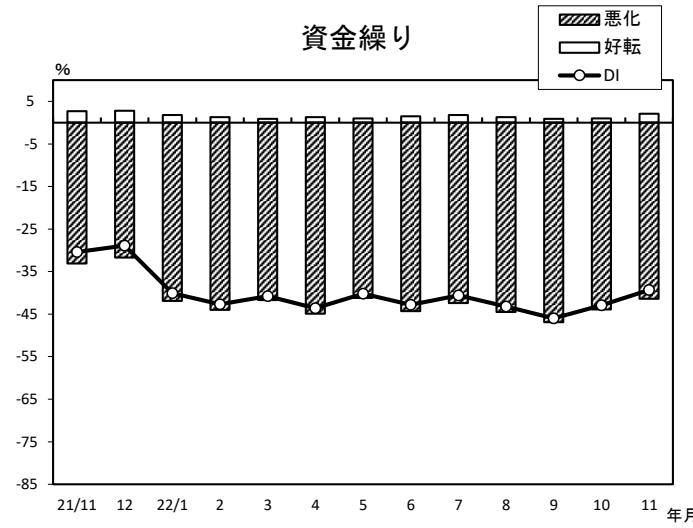


年/月	好転	悪化	DI
21/11	6.4	-31.5	-25.1
12	6.7	-28.6	-21.9
22/1	2.5	-44.9	-42.4
2	2.4	-47.0	-44.6
3	2.4	-42.1	-39.7
4	4.4	-46.5	-42.1
5	6.2	-38.5	-32.3
6	5.7	-40.0	-34.3
7	4.4	-42.9	-38.5
8	5.2	-39.8	-34.6
9	5.9	-36.4	-30.5
10	6.1	-36.2	-30.1
11	6.2	-37.0	-30.8

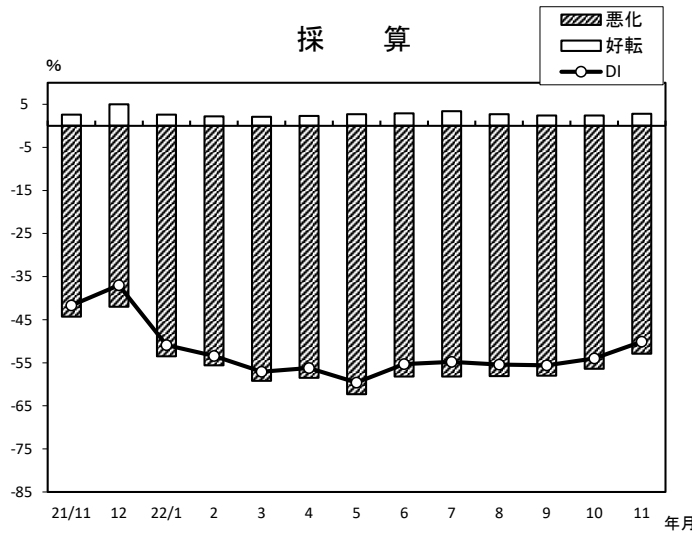
製 造 業(前年同月比)



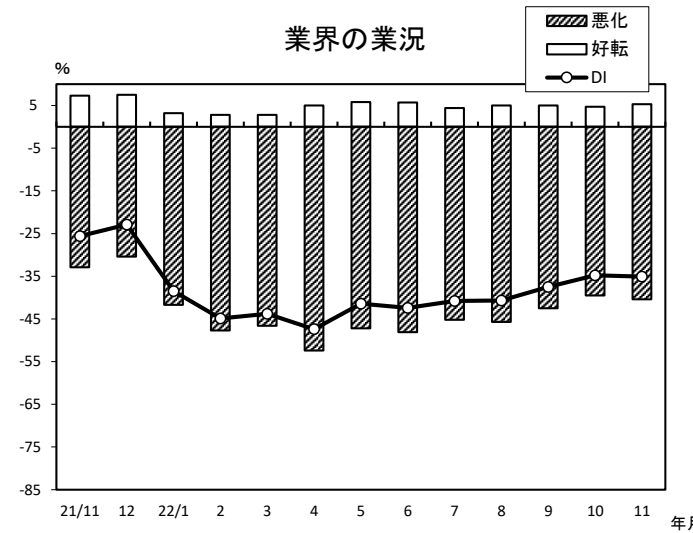
年/月	増加	減少	DI
21/11	14.1	-25.0	-10.9
12	19.3	-22.6	-3.3
22/1	10.9	-31.8	-20.9
2	8.9	-38.3	-29.4
3	10.1	-31.4	-21.3
4	11.7	-32.8	-21.1
5	17.4	-23.5	-6.1
6	18.7	-22.2	-3.5
7	15.4	-21.0	-5.6
8	15.5	-23.7	-8.2
9	17.0	-20.7	-3.7
10	19.1	-20.2	-1.1
11	18.8	-17.4	1.4



年/月	好転	悪化	DI
21/11	2.7	-33.1	-30.4
12	2.8	-31.7	-28.9
22/1	1.8	-41.9	-40.1
2	1.3	-44.0	-42.7
3	0.9	-41.7	-40.8
4	1.3	-44.9	-43.6
5	1.0	-41.2	-40.2
6	1.5	-44.3	-42.8
7	1.8	-42.4	-40.6
8	1.3	-44.5	-43.2
9	0.9	-46.9	-46.0
10	1.0	-43.9	-42.9
11	2.1	-41.4	-39.3

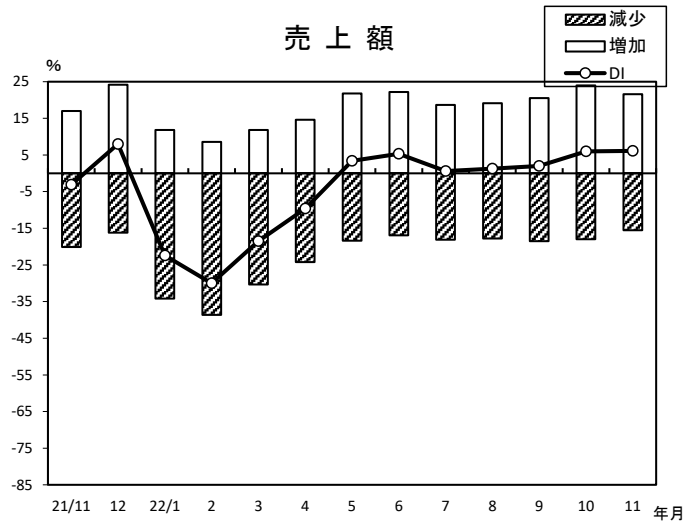


年/月	好転	悪化	DI
21/11	2.6	-44.3	-41.7
12	5.0	-42.0	-37.0
22/1	2.6	-53.5	-50.9
2	2.2	-55.6	-53.4
3	2.1	-59.2	-57.1
4	2.3	-58.5	-56.2
5	2.7	-62.3	-59.6
6	2.9	-58.2	-55.3
7	3.4	-58.2	-54.8
8	2.7	-58.1	-55.4
9	2.4	-58.0	-55.6
10	2.4	-56.4	-54.0
11	2.8	-52.9	-50.1

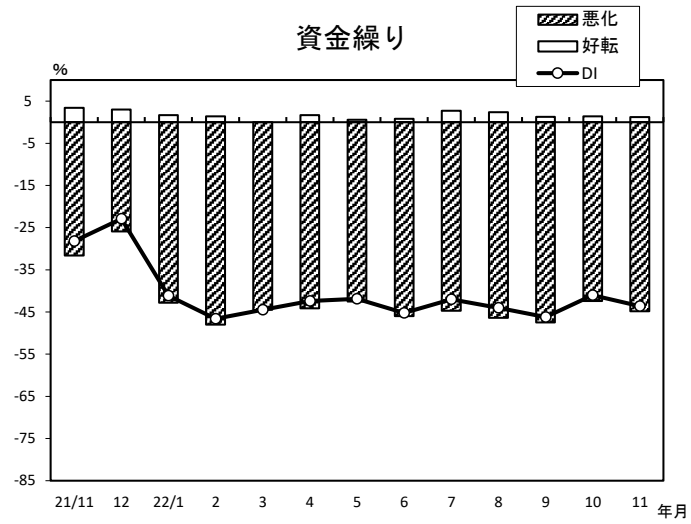


年/月	好転	悪化	DI
21/11	7.3	-32.9	-25.6
12	7.5	-30.4	-22.9
22/1	3.2	-41.7	-38.5
2	2.8	-47.7	-44.9
3	2.8	-46.6	-43.8
4	5.0	-52.4	-47.4
5	5.8	-47.2	-41.4
6	5.7	-48.1	-42.4
7	4.4	-45.2	-40.8
8	5.0	-45.7	-40.7
9	5.0	-42.5	-37.5
10	4.7	-39.5	-34.8
11	5.3	-40.4	-35.1

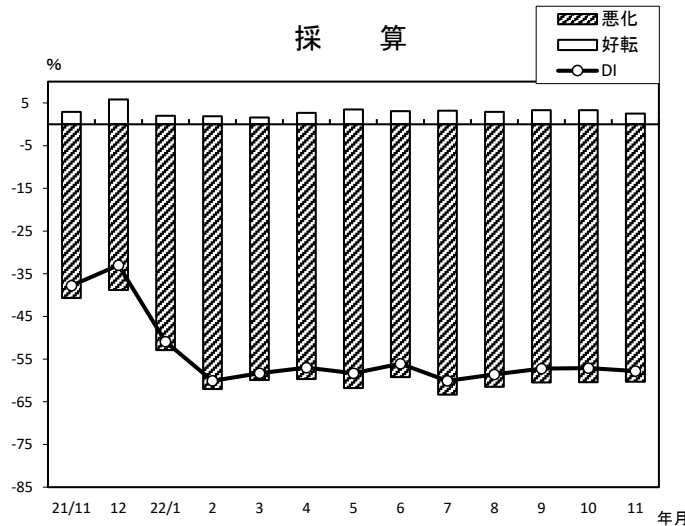
製 造 業 【食料品】 (前年同月比)



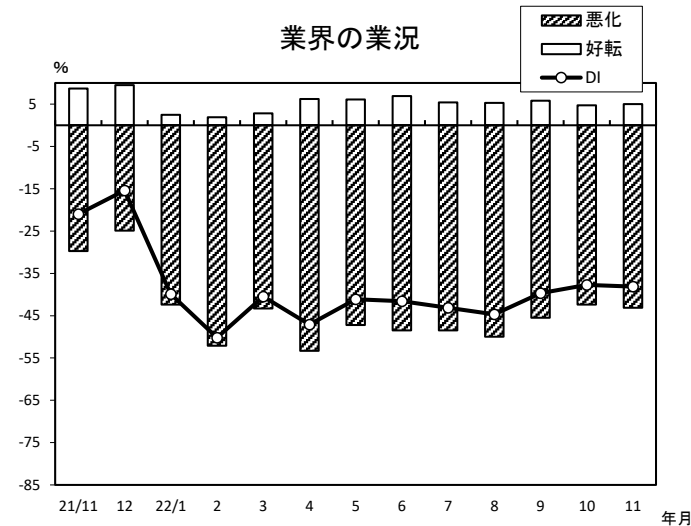
年/月	増加	減少	DI
21/11	17.0	-20.1	-3.1
12	24.2	-16.2	8.0
22/1	11.8	-34.2	-22.4
2	8.6	-38.6	-30.0
3	11.8	-30.3	-18.5
4	14.6	-24.2	-9.6
5	21.8	-18.4	3.4
6	22.2	-16.9	5.3
7	18.7	-18.1	0.6
8	19.1	-17.8	1.3
9	20.5	-18.5	2.0
10	24.0	-18.0	6.0
11	21.6	-15.5	6.1



年/月	好転	悪化	DI
21/11	3.4	-31.6	-28.2
12	3.0	-25.9	-22.9
22/1	1.7	-42.8	-41.1
2	1.4	-48.0	-46.6
3	0.0	-44.5	-44.5
4	1.7	-44.1	-42.4
5	0.6	-42.5	-41.9
6	0.8	-46.0	-45.2
7	2.7	-44.7	-42.0
8	2.4	-46.4	-44.0
9	1.3	-47.5	-46.2
10	1.4	-42.4	-41.0
11	1.2	-44.8	-43.6

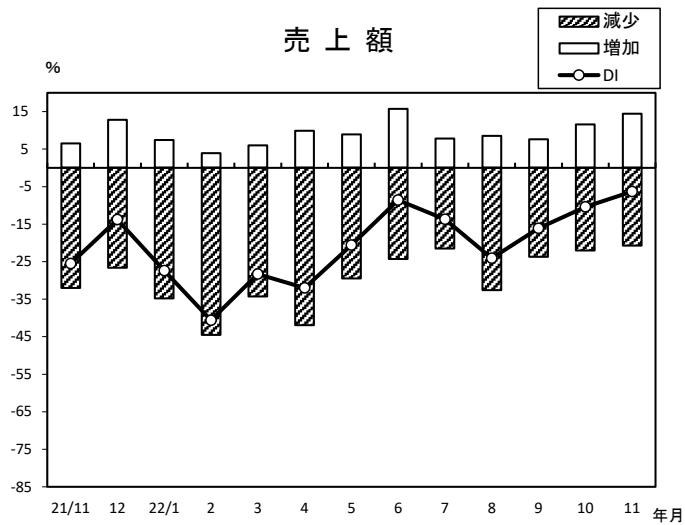


年/月	好転	悪化	DI
21/11	2.9	-40.7	-37.8
12	5.8	-38.8	-33.0
22/1	2.0	-52.9	-50.9
2	1.9	-62.0	-60.1
3	1.6	-59.9	-58.3
4	2.7	-59.7	-57.0
5	3.5	-61.8	-58.3
6	3.1	-59.2	-56.1
7	3.2	-63.3	-60.1
8	2.9	-61.5	-58.6
9	3.3	-60.5	-57.2
10	3.3	-60.4	-57.1
11	2.5	-60.3	-57.8

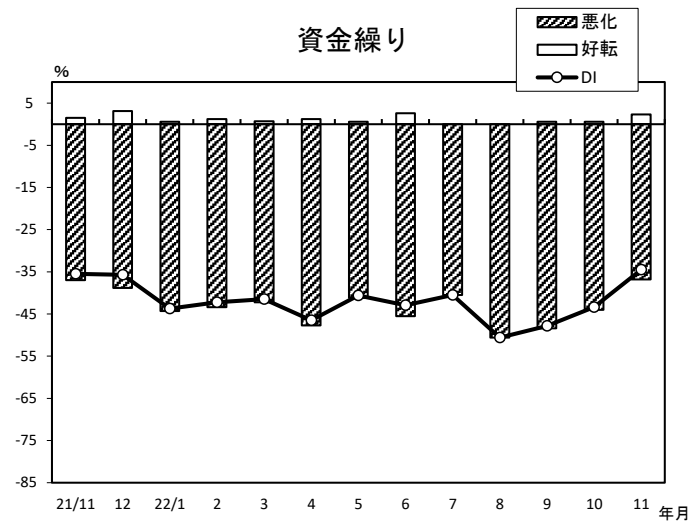


年/月	好転	悪化	DI
21/11	8.7	-29.7	-21.0
12	9.5	-24.9	-15.4
22/1	2.5	-42.4	-39.9
2	1.9	-52.1	-50.2
3	2.8	-43.3	-40.5
4	6.2	-53.3	-47.1
5	6.1	-47.2	-41.1
6	6.9	-48.5	-41.6
7	5.4	-48.5	-43.1
8	5.3	-50.0	-44.7
9	5.8	-45.5	-39.7
10	4.7	-42.4	-37.7
11	5.0	-43.1	-38.1

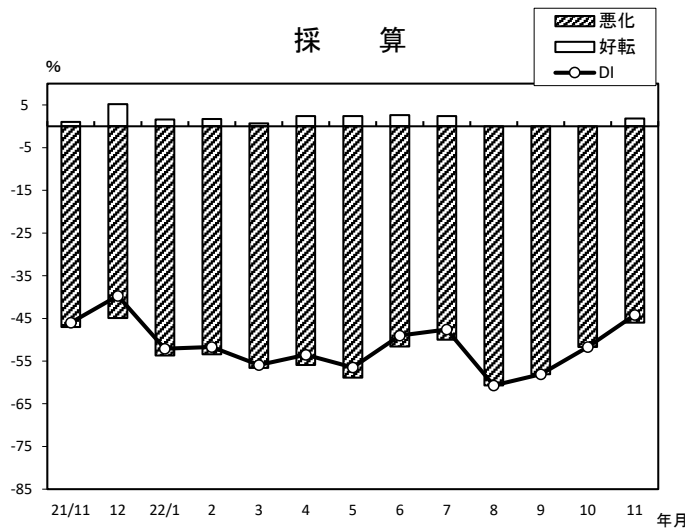
製 造 業 【 織 維 】 (前 年 同 月 比)



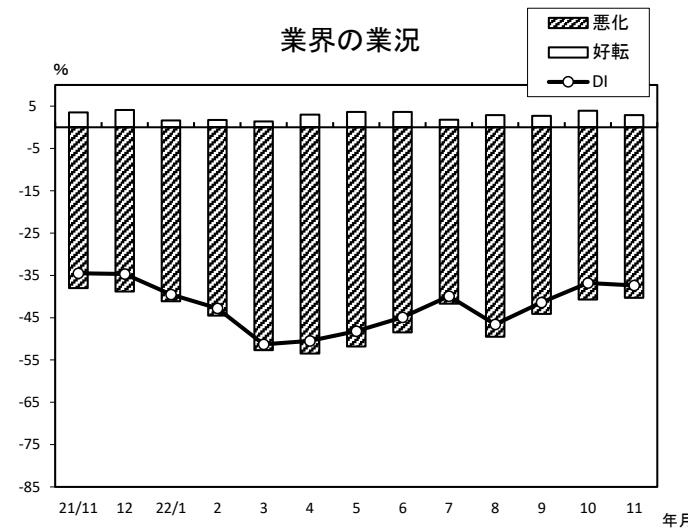
年/月	増加	減少	DI
21/11	6.5	-32.0	-25.5
12	12.8	-26.6	-13.8
22/1	7.4	-34.8	-27.4
2	3.9	-44.5	-40.6
3	6.0	-34.3	-28.3
4	9.9	-41.9	-32.0
5	8.9	-29.5	-20.6
6	15.7	-24.3	-8.6
7	7.8	-21.5	-13.7
8	8.5	-32.6	-24.1
9	7.6	-23.7	-16.1
10	11.6	-22.0	-10.4
11	14.4	-20.7	-6.3



年/月	好転	悪化	DI
21/11	1.5	-37.0	-35.5
12	3.1	-38.8	-35.7
22/1	0.6	-44.3	-43.7
2	1.2	-43.4	-42.2
3	0.7	-42.2	-41.5
4	1.2	-47.7	-46.5
5	0.6	-41.2	-40.6
6	2.6	-45.5	-42.9
7	0.0	-40.5	-40.5
8	0.0	-50.6	-50.6
9	0.6	-48.4	-47.8
10	0.6	-44.0	-43.4
11	2.3	-36.8	-34.5

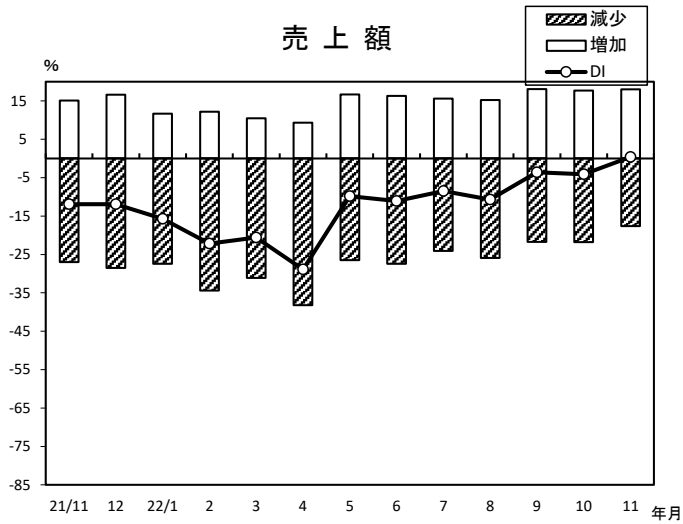


年/月	好転	悪化	DI
21/11	1.0	-47.0	-46.0
12	5.2	-44.9	-39.7
22/1	1.6	-53.7	-52.1
2	1.7	-53.4	-51.7
3	0.7	-56.6	-55.9
4	2.4	-55.9	-53.5
5	2.4	-58.9	-56.5
6	2.6	-51.6	-49.0
7	2.4	-50.0	-47.6
8	0.0	-60.7	-60.7
9	0.0	-58.1	-58.1
10	0.0	-51.7	-51.7
11	1.8	-46.0	-44.2

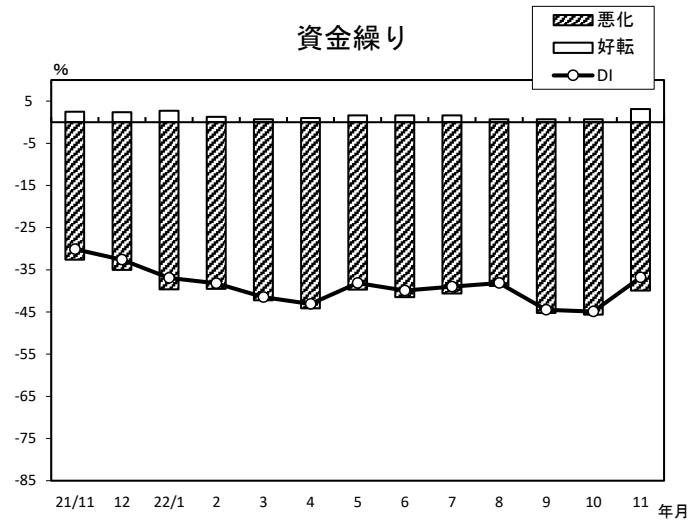


年/月	好転	悪化	DI
21/11	3.5	-38.0	-34.5
12	4.1	-38.8	-34.7
22/1	1.6	-41.1	-39.5
2	1.7	-44.5	-42.8
3	1.4	-52.7	-51.3
4	3.0	-53.5	-50.5
5	3.6	-51.8	-48.2
6	3.6	-48.5	-44.9
7	1.8	-41.7	-39.9
8	2.9	-49.5	-46.6
9	2.7	-44.1	-41.4
10	3.9	-40.7	-36.8
11	2.9	-40.3	-37.4

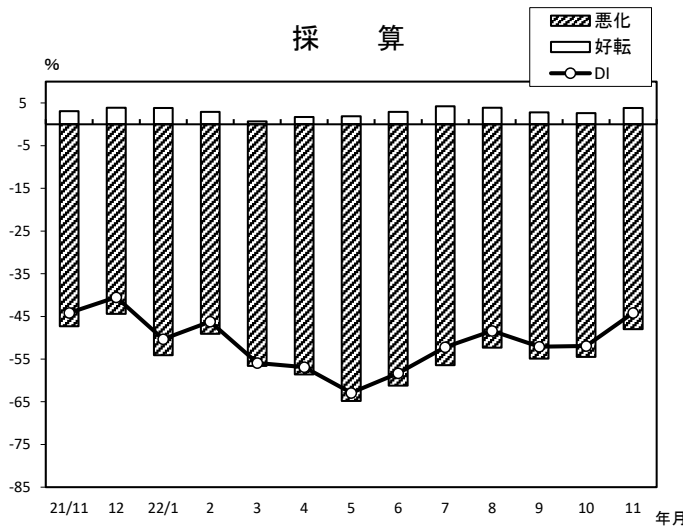
製 造 業 【機械・金属】（前年同月比）



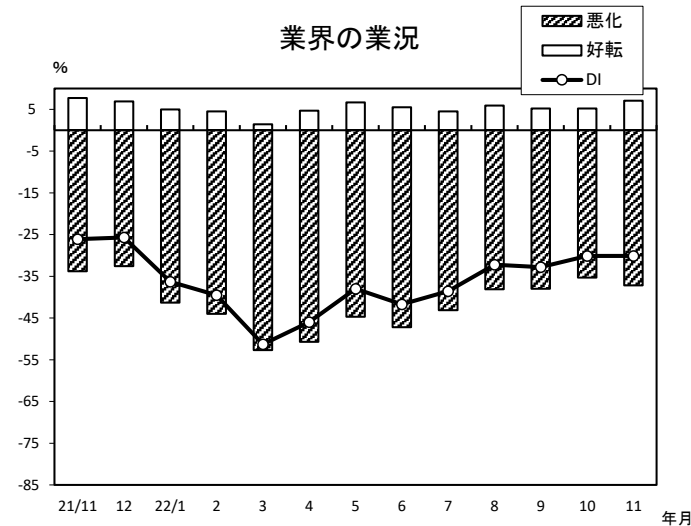
年/月	増加	減少	DI
21/11	15.1	-27.0	-11.9
12	16.6	-28.5	-11.9
22/1	11.7	-27.4	-15.7
2	12.2	-34.4	-22.2
3	10.5	-31.1	-20.6
4	9.3	-38.2	-28.9
5	16.7	-26.5	-9.8
6	16.3	-27.4	-11.1
7	15.6	-24.1	-8.5
8	15.2	-25.9	-10.7
9	18.1	-21.7	-3.6
10	17.7	-21.8	-4.1
11	18.0	-17.6	0.4



年/月	好転	悪化	DI
21/11	2.5	-32.6	-30.1
12	2.4	-35.0	-32.6
22/1	2.7	-39.6	-36.9
2	1.3	-39.5	-38.2
3	0.7	-42.2	-41.5
4	1.0	-44.1	-43.1
5	1.6	-39.7	-38.1
6	1.6	-41.5	-39.9
7	1.6	-40.6	-39.0
8	0.7	-38.8	-38.1
9	0.7	-45.2	-44.5
10	0.7	-45.6	-44.9
11	3.1	-39.9	-36.8

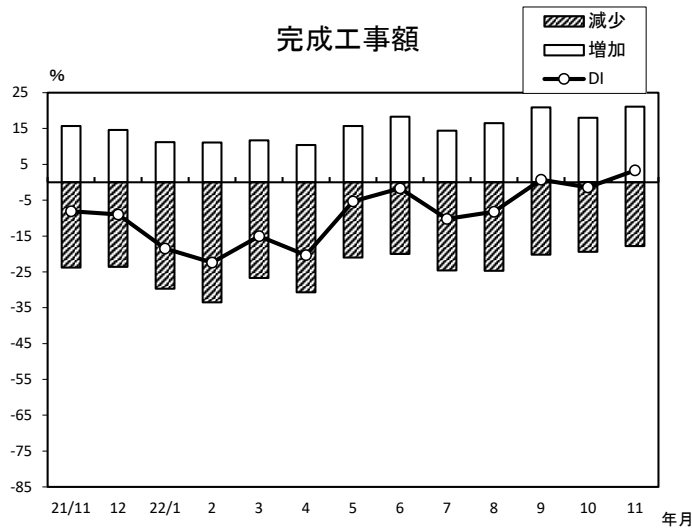


年/月	好転	悪化	DI
21/11	3.1	-47.3	-44.2
12	3.9	-44.4	-40.5
22/1	3.8	-54.1	-50.3
2	2.9	-49.1	-46.2
3	0.7	-56.6	-55.9
4	1.7	-58.6	-56.9
5	1.9	-64.8	-62.9
6	2.9	-61.2	-58.3
7	4.2	-56.4	-52.2
8	3.9	-52.3	-48.4
9	2.8	-54.9	-52.1
10	2.6	-54.5	-51.9
11	3.8	-48.0	-44.2

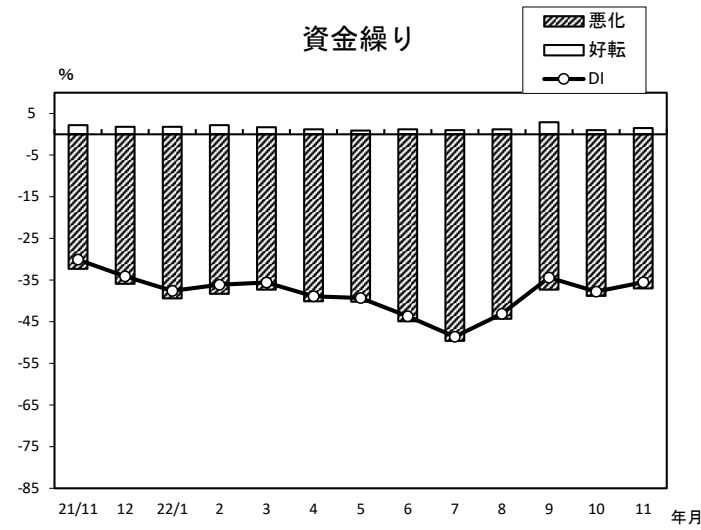


年/月	好転	悪化	DI
21/11	7.7	-33.8	-26.1
12	6.9	-32.6	-25.7
22/1	5.0	-41.3	-36.3
2	4.5	-44.0	-39.5
3	1.4	-52.7	-51.3
4	4.7	-50.7	-46.0
5	6.7	-44.7	-38.0
6	5.5	-47.2	-41.7
7	4.5	-43.1	-38.6
8	5.9	-38.1	-32.2
9	5.2	-38.0	-32.8
10	5.2	-35.3	-30.1
11	7.1	-37.2	-30.1

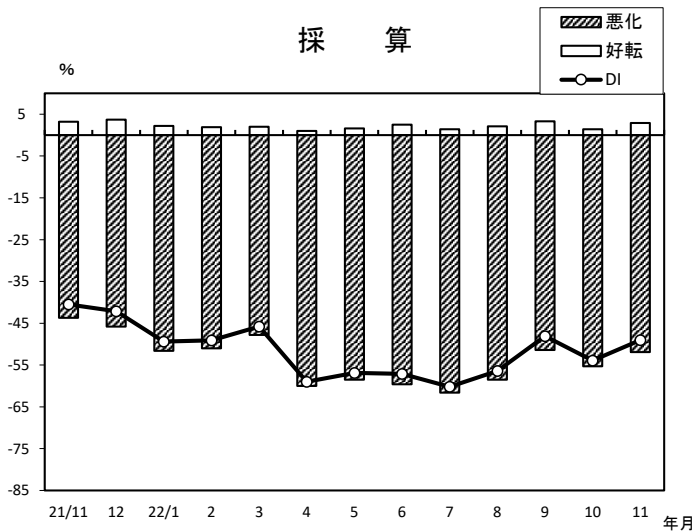
建 設 業(前年同月比)



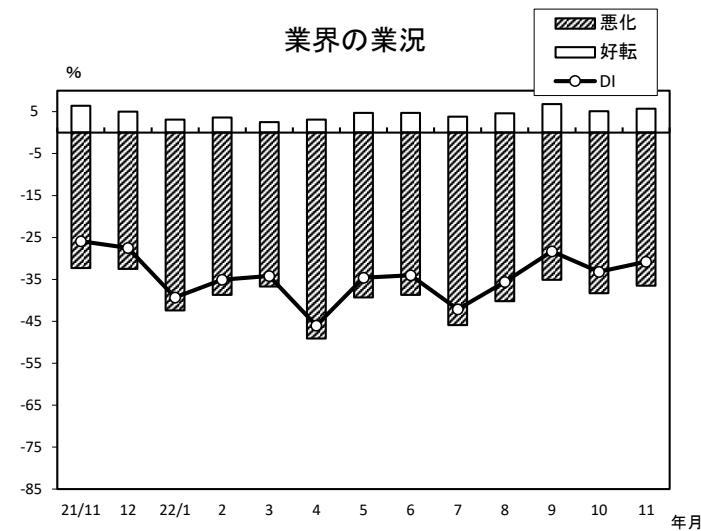
年/月	増加	減少	DI
21/11	15.7	-23.8	-8.1
12	14.6	-23.6	-9.0
22/1	11.2	-29.7	-18.5
2	11.1	-33.5	-22.4
3	11.7	-26.7	-15.0
4	10.4	-30.7	-20.3
5	15.7	-21.0	-5.3
6	18.3	-20.0	-1.7
7	14.4	-24.6	-10.2
8	16.5	-24.7	-8.2
9	20.9	-20.2	0.7
10	18.0	-19.4	-1.4
11	21.1	-17.8	3.3



年/月	好転	悪化	DI
21/11	2.2	-32.3	-30.1
12	1.8	-35.9	-34.1
22/1	1.8	-39.4	-37.6
2	2.2	-38.3	-36.1
3	1.7	-37.3	-35.6
4	1.2	-40.1	-38.9
5	0.9	-40.2	-39.3
6	1.2	-44.9	-43.7
7	1.0	-49.6	-48.6
8	1.2	-44.3	-43.1
9	2.9	-37.3	-34.4
10	1.0	-38.8	-37.8
11	1.5	-37.0	-35.5

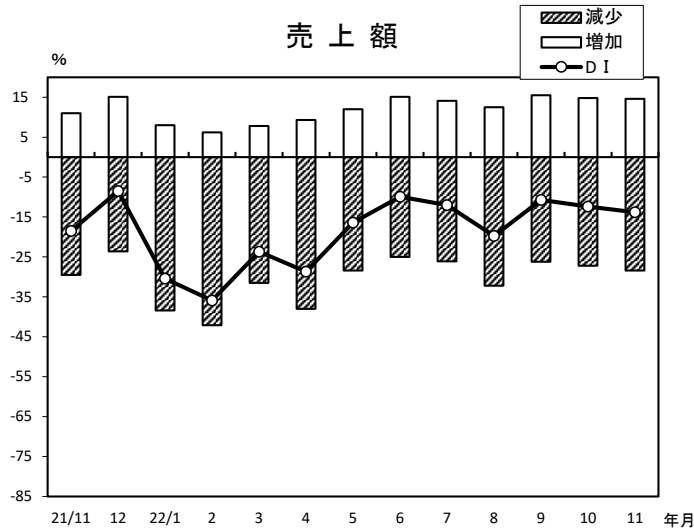


年/月	好転	悪化	DI
21/11	3.2	-43.7	-40.5
12	3.7	-45.8	-42.1
22/1	2.2	-51.6	-49.4
2	1.9	-51.0	-49.1
3	2.0	-47.8	-45.8
4	1.0	-60.0	-59.0
5	1.6	-58.5	-56.9
6	2.5	-59.6	-57.1
7	1.4	-61.6	-60.2
8	2.1	-58.5	-56.4
9	3.3	-51.4	-48.1
10	1.4	-55.3	-53.9
11	2.9	-51.9	-49.0

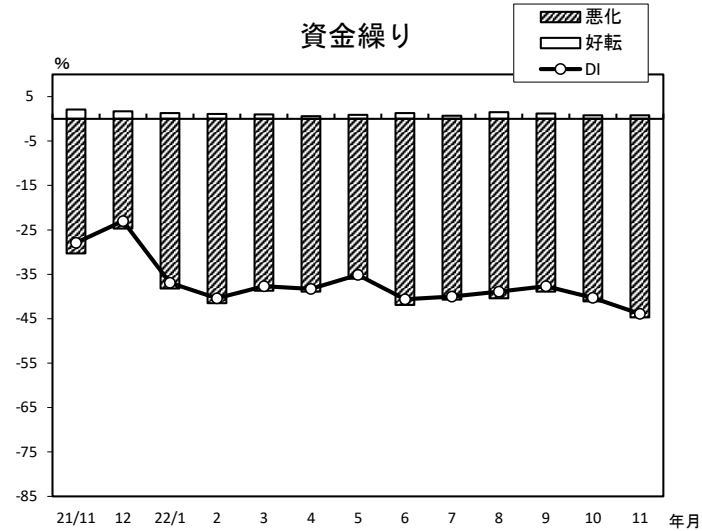


年/月	好転	悪化	DI
21/11	6.4	-32.3	-25.9
12	5.0	-32.5	-27.5
22/1	3.1	-42.4	-39.3
2	3.6	-38.7	-35.1
3	2.5	-36.7	-34.2
4	3.1	-49.1	-46.0
5	4.7	-39.3	-34.6
6	4.7	-38.7	-34.0
7	3.8	-45.9	-42.1
8	4.6	-40.2	-35.6
9	6.8	-35.1	-28.3
10	5.1	-38.3	-33.2
11	5.7	-36.5	-30.8

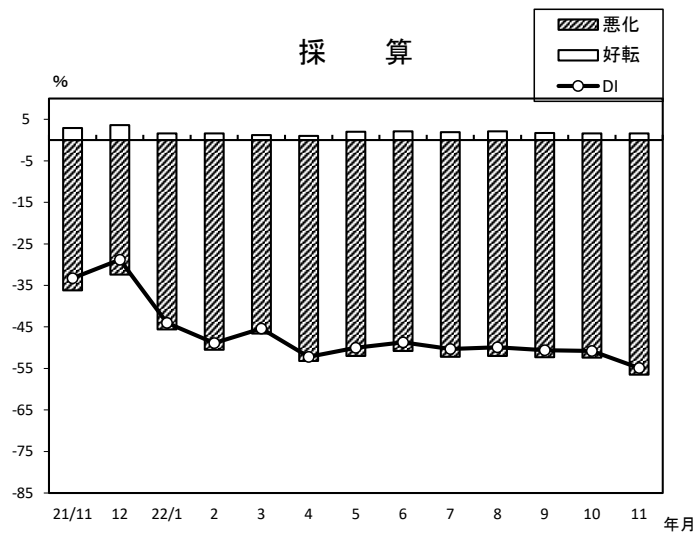
小 売 業(前年同月比)



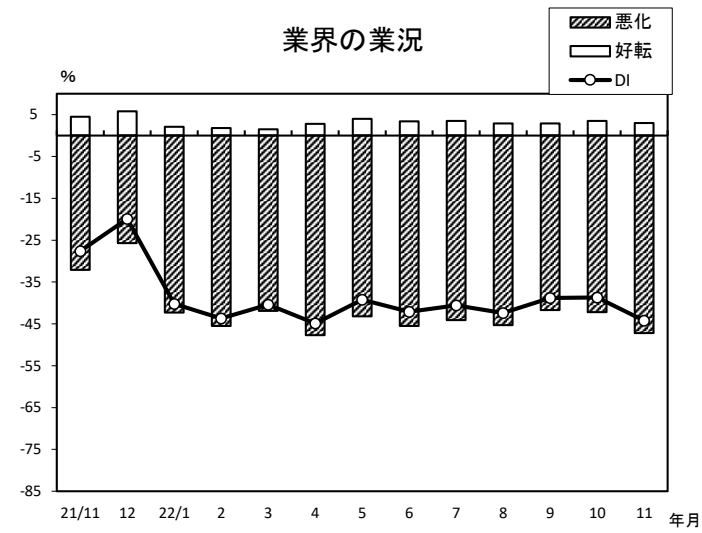
年/月	増加	減少	DI
21/11	11.0	-29.5	-18.5
12	15.1	-23.6	-8.5
22/1	8.0	-38.4	-30.4
2	6.2	-42.1	-35.9
3	7.8	-31.5	-23.7
4	9.3	-38.0	-28.7
5	12.0	-28.4	-16.4
6	15.1	-25.0	-9.9
7	14.1	-26.1	-12.0
8	12.5	-32.2	-19.7
9	15.5	-26.2	-10.7
10	14.8	-27.2	-12.4
11	14.6	-28.4	-13.8



年/月	好転	悪化	DI
21/11	2.1	-30.3	-27.9
12	1.7	-24.7	-23.0
22/1	1.3	-38.2	-36.9
2	1.1	-41.5	-40.4
3	1.0	-38.7	-37.7
4	0.6	-38.9	-38.3
5	0.9	-36.0	-35.1
6	1.3	-41.9	-40.6
7	0.7	-40.7	-40.0
8	1.5	-40.4	-38.9
9	1.2	-38.9	-37.7
10	0.8	-41.1	-40.3
11	0.8	-44.7	-43.9

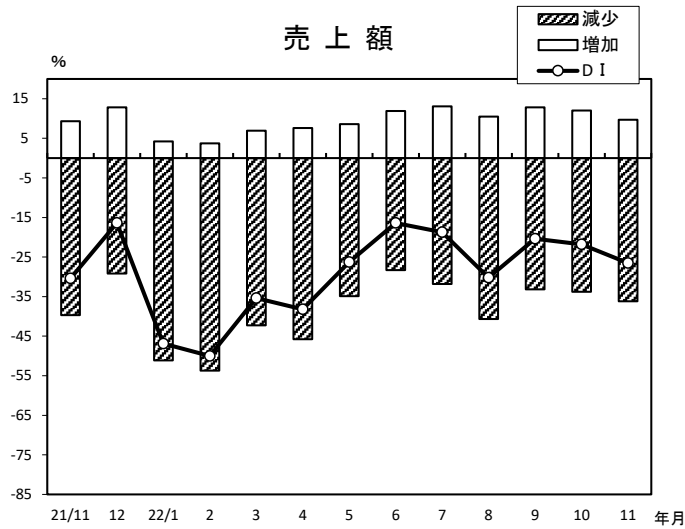


年/月	好転	悪化	DI
21/11	2.9	-36.2	-33.3
12	3.6	-32.4	-28.8
22/1	1.6	-45.6	-44.0
2	1.6	-50.5	-48.9
3	1.2	-46.6	-45.4
4	1.0	-53.2	-52.2
5	2.0	-52.0	-50.0
6	2.1	-50.8	-48.7
7	1.9	-52.2	-50.3
8	2.1	-52.0	-49.9
9	1.7	-52.3	-50.6
10	1.6	-52.4	-50.8
11	1.6	-56.5	-54.9

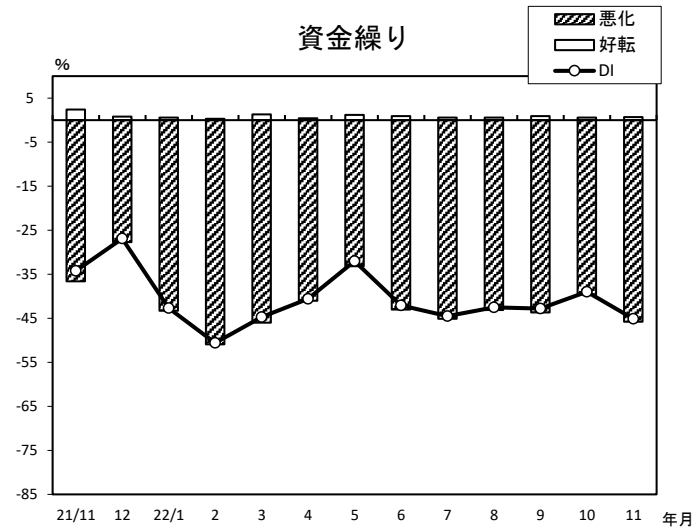


年/月	好転	悪化	DI
21/11	4.5	-32.1	-27.6
12	5.8	-25.7	-19.9
22/1	2.1	-42.3	-40.2
2	1.8	-45.5	-43.7
3	1.5	-41.9	-40.4
4	2.8	-47.7	-44.9
5	4.0	-43.2	-39.2
6	3.4	-45.5	-42.1
7	3.5	-44.1	-40.6
8	2.9	-45.3	-42.4
9	2.9	-41.7	-38.8
10	3.5	-42.2	-38.7
11	3.0	-47.2	-44.2

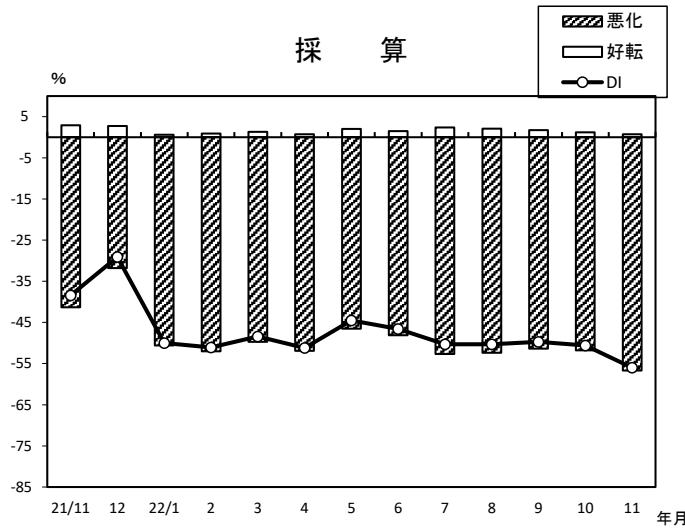
小 売 業 【衣料品】 (前年同月比)



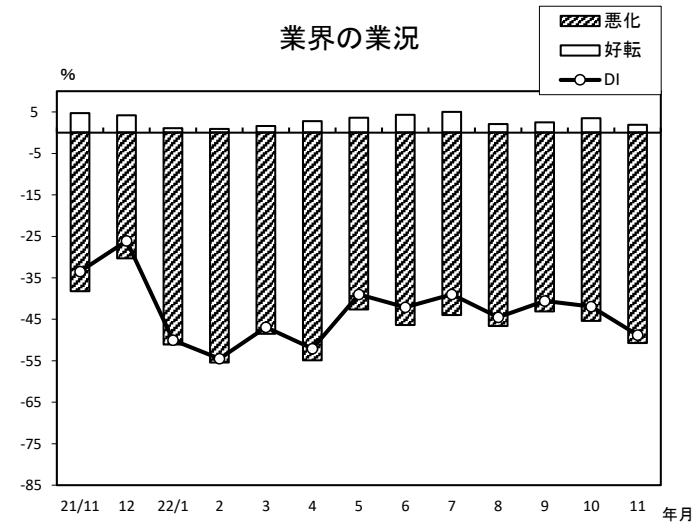
年/月	増加	減少	DI
21/11	9.3	-39.7	-30.4
12	12.8	-29.2	-16.4
22/1	4.2	-51.1	-46.9
2	3.7	-53.7	-50.0
3	6.9	-42.3	-35.4
4	7.6	-45.8	-38.2
5	8.6	-34.9	-26.3
6	11.9	-28.3	-16.4
7	13.1	-31.8	-18.7
8	10.5	-40.7	-30.2
9	12.8	-33.2	-20.4
10	12.0	-33.8	-21.8
11	9.7	-36.2	-26.5



年/月	好転	悪化	DI
21/11	2.4	-36.6	-34.2
12	0.8	-27.7	-26.9
22/1	0.6	-43.3	-42.7
2	0.3	-50.9	-50.6
3	1.3	-46.0	-44.7
4	0.4	-41.0	-40.6
5	1.2	-33.2	-32.0
6	0.9	-43.0	-42.1
7	0.6	-45.1	-44.5
8	0.6	-43.1	-42.5
9	0.9	-43.7	-42.8
10	0.6	-39.6	-39.0
11	0.7	-45.8	-45.1

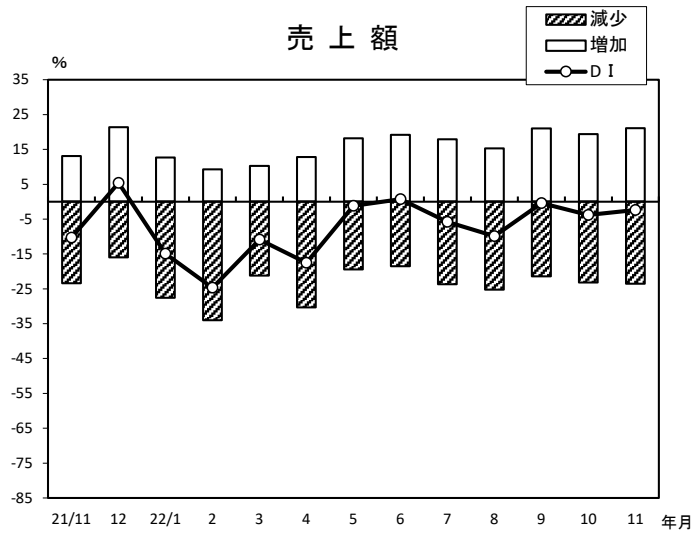


年/月	好転	悪化	DI
21/11	2.9	-41.3	-38.4
12	2.7	-31.8	-29.1
22/1	0.6	-50.6	-50.0
2	0.9	-52.0	-51.1
3	1.3	-49.7	-48.4
4	0.7	-51.9	-51.2
5	2.0	-46.5	-44.5
6	1.5	-48.1	-46.6
7	2.4	-52.7	-50.3
8	2.1	-52.4	-50.3
9	1.7	-51.4	-49.7
10	1.2	-51.8	-50.6
11	0.7	-56.7	-56.0

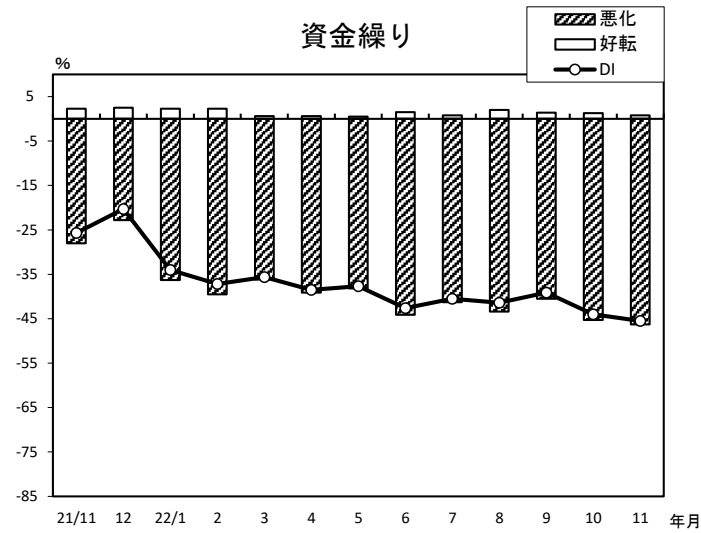


年/月	好転	悪化	DI
21/11	4.7	-38.2	-33.5
12	4.2	-30.3	-26.1
22/1	1.1	-51.1	-50.0
2	0.9	-55.4	-54.5
3	1.6	-48.5	-46.9
4	2.8	-54.9	-52.1
5	3.6	-42.6	-39.0
6	4.3	-46.4	-42.1
7	5.0	-44.0	-39.0
8	2.1	-46.6	-44.5
9	2.5	-43.1	-40.6
10	3.5	-45.4	-41.9
11	1.9	-50.7	-48.8

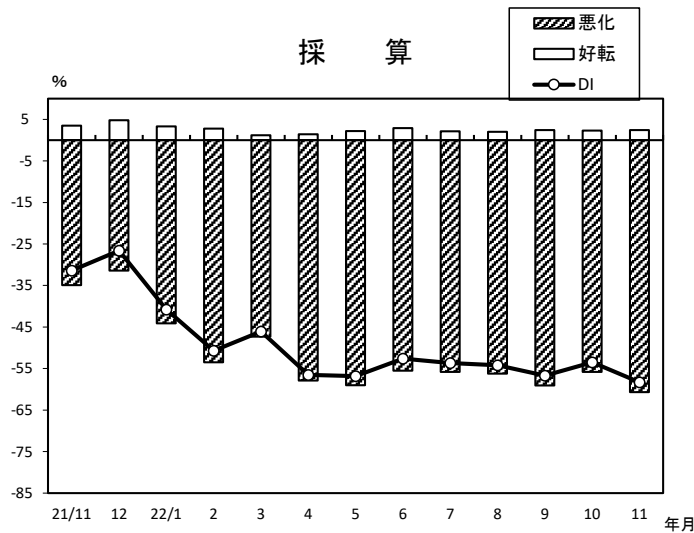
小 売 業【食料品】（前年同月比）



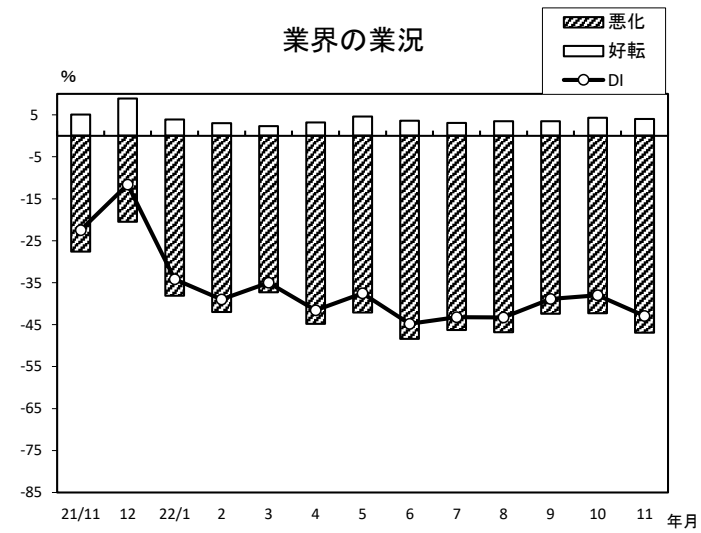
年/月	増加	減少	DI
21/11	13.1	-23.4	-10.3
12	21.4	-16.0	5.4
22/1	12.7	-27.6	-14.9
2	9.3	-34.0	-24.7
3	10.3	-21.2	-10.9
4	12.8	-30.3	-17.5
5	18.2	-19.4	-1.2
6	19.2	-18.5	0.7
7	17.9	-23.7	-5.8
8	15.3	-25.2	-9.9
9	21.0	-21.4	-0.4
10	19.4	-23.2	-3.8
11	21.1	-23.5	-2.4



年/月	好転	悪化	DI
21/11	2.3	-28.0	-25.7
12	2.5	-22.8	-20.3
22/1	2.3	-36.3	-34.0
2	2.3	-39.5	-37.2
3	0.6	-36.2	-35.6
4	0.6	-39.1	-38.5
5	0.5	-38.2	-37.7
6	1.5	-44.1	-42.6
7	0.8	-41.3	-40.5
8	2.0	-43.4	-41.4
9	1.4	-40.5	-39.1
10	1.3	-45.3	-44.0
11	0.8	-46.3	-45.5

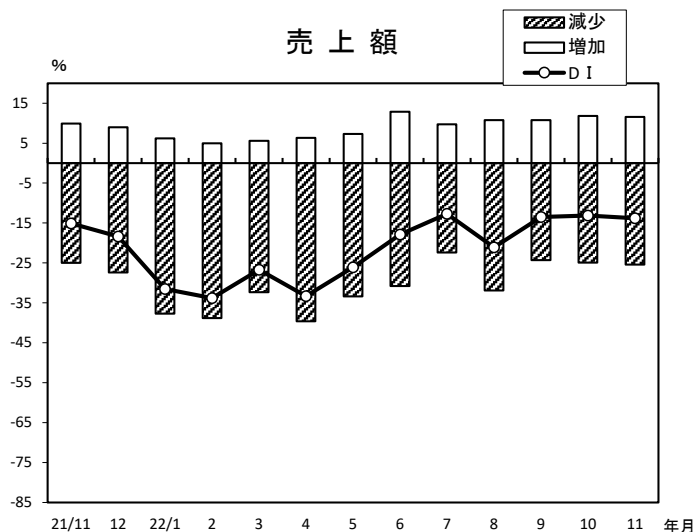


年/月	好転	悪化	DI
21/11	3.5	-34.9	-31.4
12	4.8	-31.4	-26.6
22/1	3.3	-44.1	-40.8
2	2.8	-53.5	-50.7
3	1.2	-47.3	-46.1
4	1.4	-57.9	-56.5
5	2.2	-59.0	-56.8
6	2.9	-55.5	-52.6
7	2.1	-55.8	-53.7
8	2.0	-56.2	-54.2
9	2.4	-59.1	-56.7
10	2.3	-55.8	-53.5
11	2.4	-60.7	-58.3

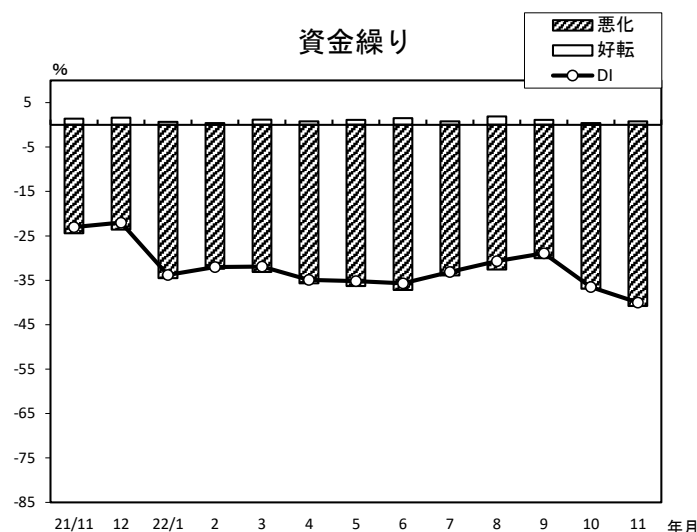


年/月	好転	悪化	DI
21/11	5.1	-27.6	-22.5
12	8.9	-20.5	-11.6
22/1	3.9	-38.1	-34.2
2	3.0	-42.0	-39.0
3	2.3	-37.3	-35.0
4	3.2	-44.8	-41.6
5	4.6	-42.1	-37.5
6	3.6	-48.4	-44.8
7	3.1	-46.3	-43.2
8	3.5	-46.8	-43.3
9	3.5	-42.4	-38.9
10	4.3	-42.3	-38.0
11	4.0	-46.9	-42.9

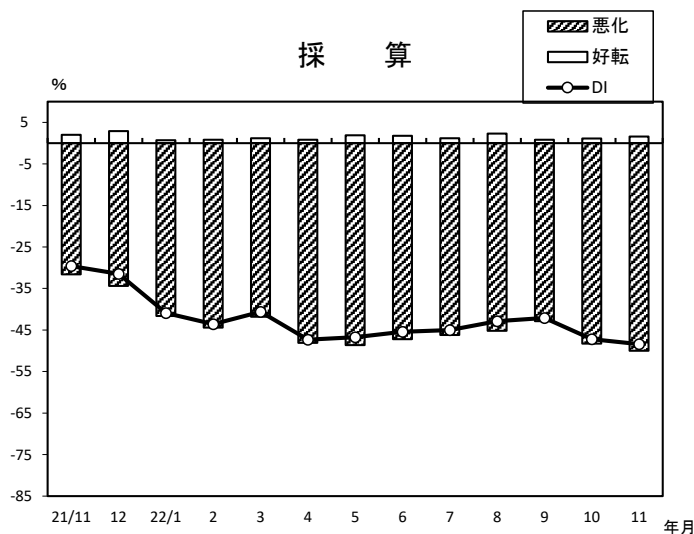
小 売 業【耐久消費財】（前年同月比）



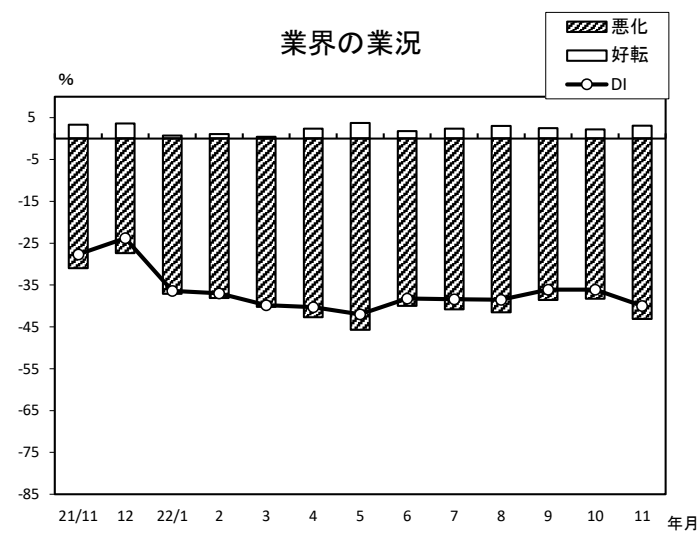
年/月	増加	減少	DI
21/11	9.9	-25.0	-15.1
12	9.0	-27.4	-18.4
22/1	6.2	-37.7	-31.5
2	5.0	-38.8	-33.8
3	5.6	-32.3	-26.7
4	6.3	-39.6	-33.3
5	7.3	-33.4	-26.1
6	12.9	-30.8	-17.9
7	9.7	-22.4	-12.7
8	10.8	-31.9	-21.1
9	10.8	-24.3	-13.5
10	11.8	-24.9	-13.1
11	11.6	-25.4	-13.8



年/月	好転	悪化	DI
21/11	1.4	-24.4	-23.0
12	1.6	-23.6	-22.0
22/1	0.7	-34.5	-33.8
2	0.4	-32.4	-32.0
3	1.2	-33.1	-31.9
4	0.8	-35.7	-34.9
5	1.1	-36.3	-35.2
6	1.5	-37.2	-35.7
7	0.8	-33.9	-33.1
8	1.9	-32.6	-30.7
9	1.1	-30.0	-28.9
10	0.4	-36.9	-36.5
11	0.8	-40.8	-40.0



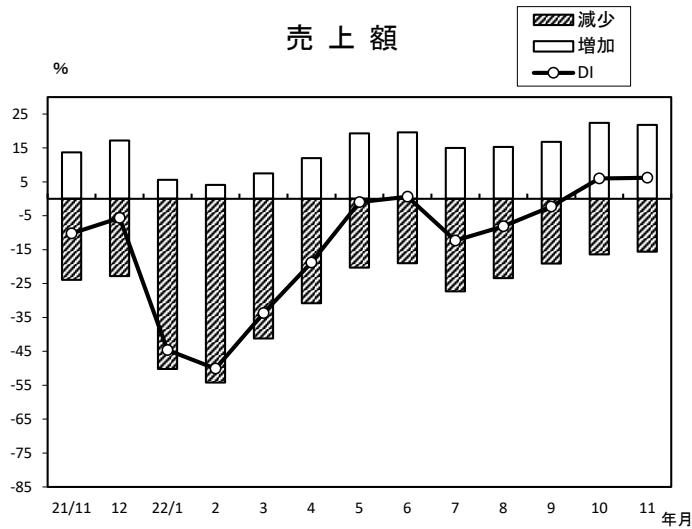
年/月	好転	悪化	DI
21/11	2.0	-31.6	-29.6
12	2.9	-34.4	-31.5
22/1	0.7	-41.6	-40.9
2	0.8	-44.4	-43.6
3	1.2	-41.8	-40.6
4	0.8	-48.1	-47.3
5	1.9	-48.6	-46.7
6	1.8	-47.2	-45.4
7	1.2	-46.2	-45.0
8	2.3	-45.2	-42.9
9	0.8	-42.9	-42.1
10	1.1	-48.3	-47.2
11	1.6	-50.0	-48.4



年/月	好転	悪化	DI
21/11	3.3	-31.0	-27.7
12	3.6	-27.4	-23.8
22/1	0.7	-37.1	-36.4
2	1.1	-38.1	-37.0
3	0.4	-40.2	-39.8
4	2.4	-42.7	-40.3
5	3.7	-45.7	-42.0
6	1.8	-40.0	-38.2
7	2.4	-40.8	-38.4
8	3.0	-41.5	-38.5
9	2.5	-38.6	-36.1
10	2.2	-38.3	-36.1
11	3.1	-43.1	-40.0

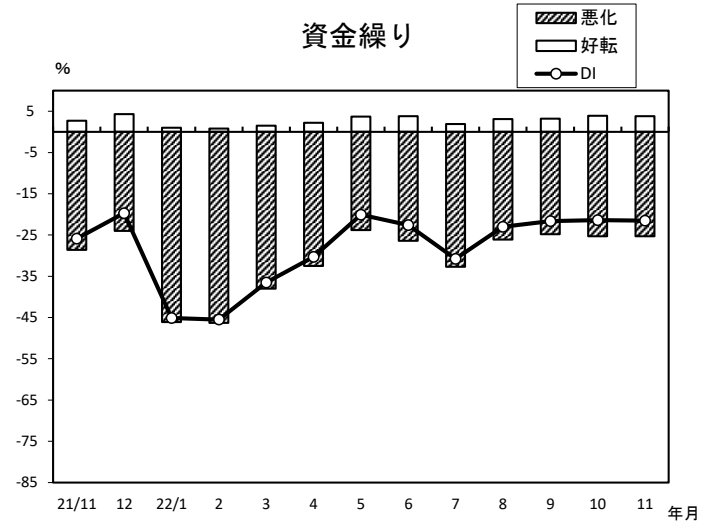
サービス業(前年同月比)

売上額



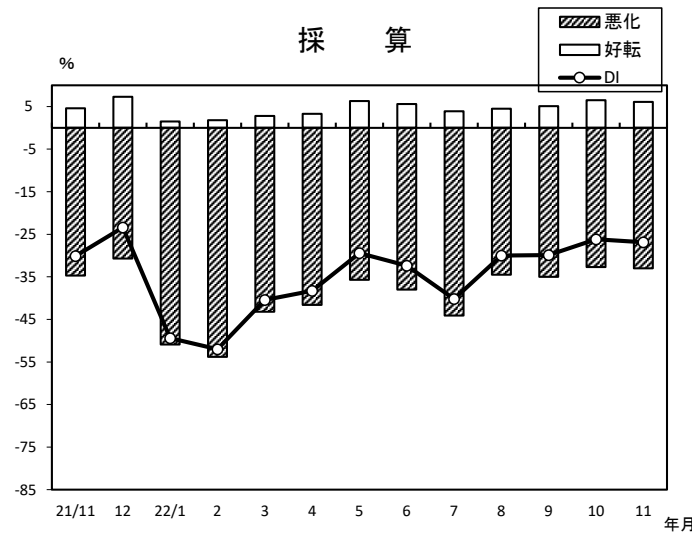
年/月	増加	減少	DI
21/11	13.7	-23.9	-10.2
12	17.2	-22.8	-5.6
22/1	5.6	-50.2	-44.6
2	4.1	-54.2	-50.1
3	7.5	-41.2	-33.7
4	12.0	-30.8	-18.8
5	19.3	-20.3	-1.0
6	19.6	-19.0	0.6
7	15.0	-27.3	-12.3
8	15.3	-23.4	-8.1
9	16.8	-19.1	-2.3
10	22.4	-16.4	6.0
11	21.8	-15.6	6.2

資金繰り



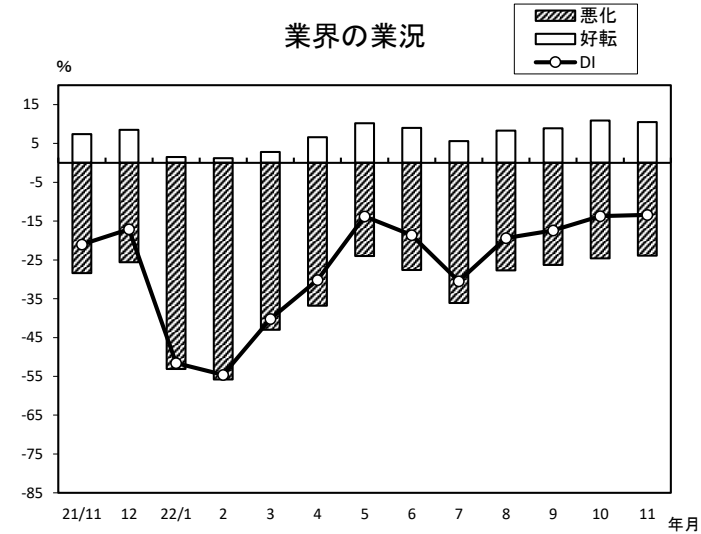
年/月	好転	悪化	DI
21/11	2.7	-28.6	-25.9
12	4.3	-24.0	-19.7
22/1	1.0	-46.1	-45.1
2	0.8	-46.3	-45.5
3	1.5	-38.0	-36.5
4	2.2	-32.5	-30.3
5	3.7	-23.8	-20.1
6	3.8	-26.4	-22.6
7	1.9	-32.7	-30.8
8	3.1	-26.1	-23.0
9	3.2	-24.8	-21.6
10	3.9	-25.3	-21.4
11	3.8	-25.3	-21.5

採算



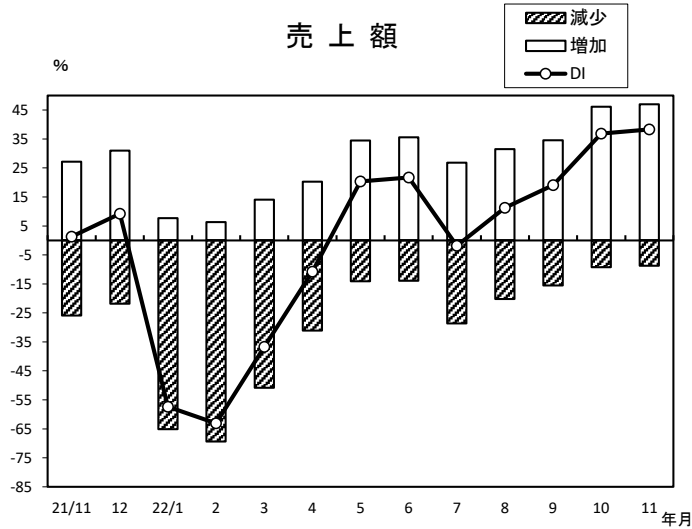
年/月	好転	悪化	DI
21/11	4.6	-34.7	-30.1
12	7.3	-30.7	-23.4
22/1	1.5	-50.9	-49.4
2	1.8	-53.8	-52.0
3	2.8	-43.2	-40.4
4	3.3	-41.6	-38.3
5	6.3	-35.7	-29.4
6	5.6	-38.0	-32.4
7	3.9	-44.1	-40.2
8	4.5	-34.5	-30.0
9	5.1	-35.0	-29.9
10	6.5	-32.7	-26.2
11	6.1	-33.0	-26.9

業界の業況

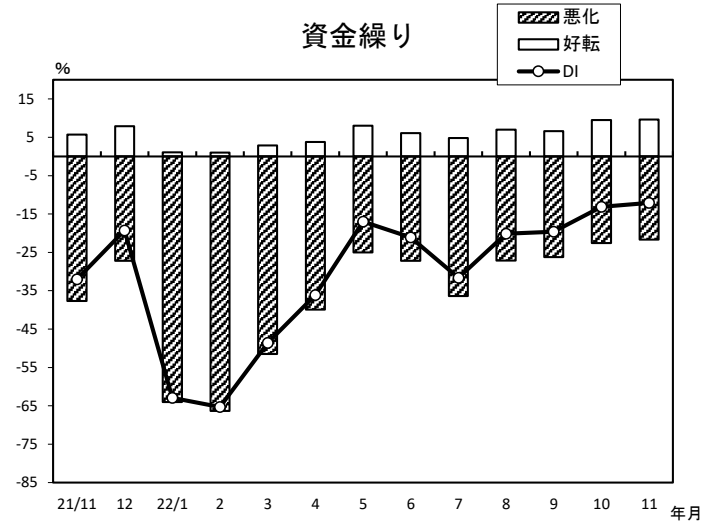


年/月	好転	悪化	DI
21/11	7.4	-28.4	-21.0
12	8.5	-25.6	-17.1
22/1	1.5	-53.1	-51.6
2	1.2	-55.8	-54.6
3	2.8	-43.0	-40.2
4	6.6	-36.8	-30.2
5	10.2	-24.0	-13.8
6	9.0	-27.6	-18.6
7	5.6	-36.1	-30.5
8	8.3	-27.7	-19.4
9	8.9	-26.3	-17.4
10	10.9	-24.6	-13.7
11	10.5	-23.9	-13.4

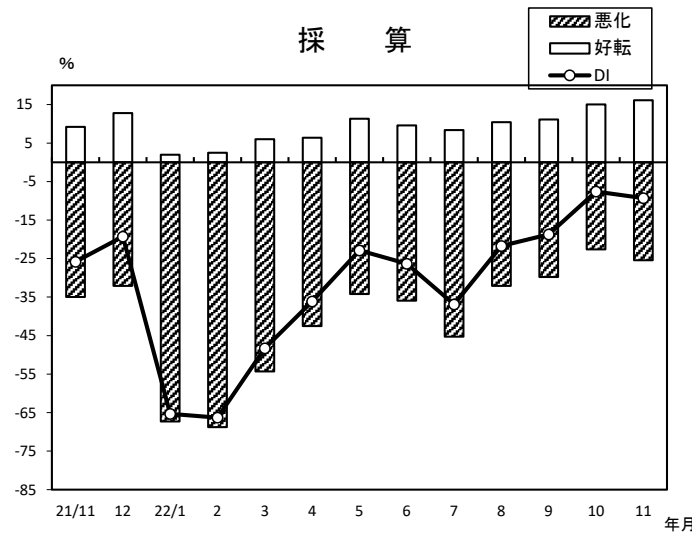
サービス業【旅館】（前年同月比）



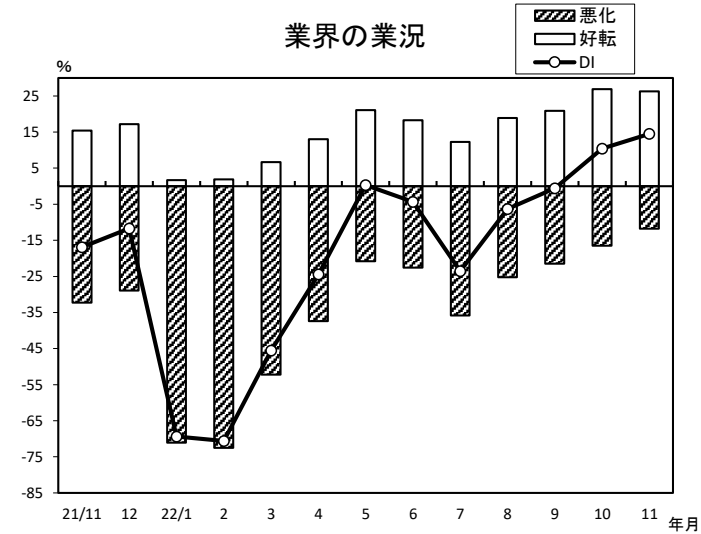
年/月	増加	減少	DI
21/11	27.2	-25.9	1.3
12	31.0	-21.8	9.2
22/1	7.7	-65.1	-57.4
2	6.3	-69.4	-63.1
3	14.1	-50.8	-36.7
4	20.3	-31.1	-10.8
5	34.5	-14.1	20.4
6	35.6	-13.9	21.7
7	26.8	-28.6	-1.8
8	31.5	-20.2	11.3
9	34.6	-15.5	19.1
10	46.1	-9.2	36.9
11	47.0	-8.7	38.3



年/月	好転	悪化	DI
21/11	5.7	-37.7	-32.0
12	7.9	-27.2	-19.3
22/1	1.1	-64.0	-62.9
2	1.0	-66.3	-65.3
3	2.9	-51.5	-48.6
4	3.8	-39.9	-36.1
5	8.0	-25.0	-17.0
6	6.1	-27.2	-21.1
7	4.8	-36.4	-31.6
8	7.0	-27.1	-20.1
9	6.6	-26.2	-19.6
10	9.5	-22.6	-13.1
11	9.6	-21.7	-12.1

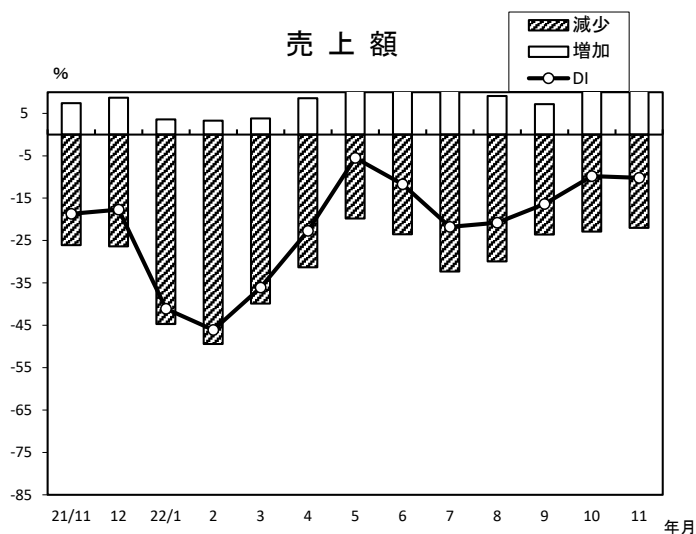


年/月	好転	悪化	DI
21/11	9.2	-35.0	-25.8
12	12.8	-32.1	-19.3
22/1	2.0	-67.3	-65.3
2	2.5	-68.8	-66.3
3	6.0	-54.3	-48.3
4	6.4	-42.5	-36.1
5	11.3	-34.2	-22.9
6	9.6	-35.9	-26.3
7	8.4	-45.3	-36.9
8	10.4	-32.1	-21.7
9	11.1	-29.8	-18.7
10	15.0	-22.6	-7.6
11	16.1	-25.4	-9.3

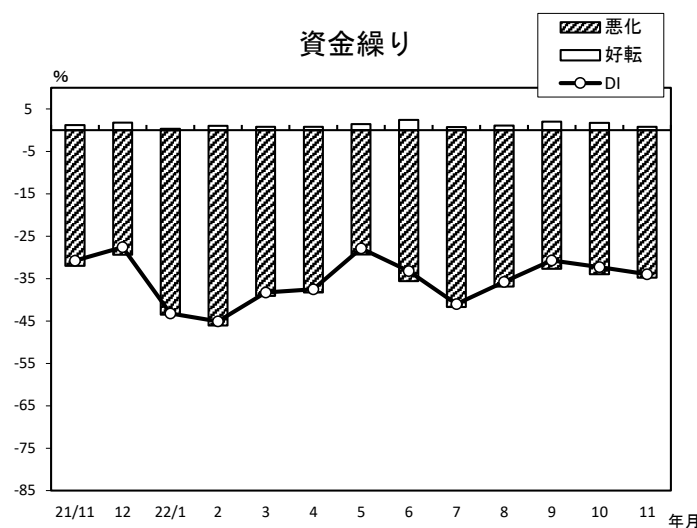


年/月	好転	悪化	DI
21/11	15.4	-32.3	-16.9
12	17.2	-28.9	-11.7
22/1	1.7	-71.1	-69.4
2	1.9	-72.5	-70.6
3	6.7	-52.2	-45.5
4	13.0	-37.4	-24.4
5	21.1	-20.8	0.3
6	18.3	-22.6	-4.3
7	12.3	-35.8	-23.5
8	18.9	-25.2	-6.3
9	20.9	-21.5	-0.6
10	26.9	-16.5	10.4
11	26.3	-11.8	14.5

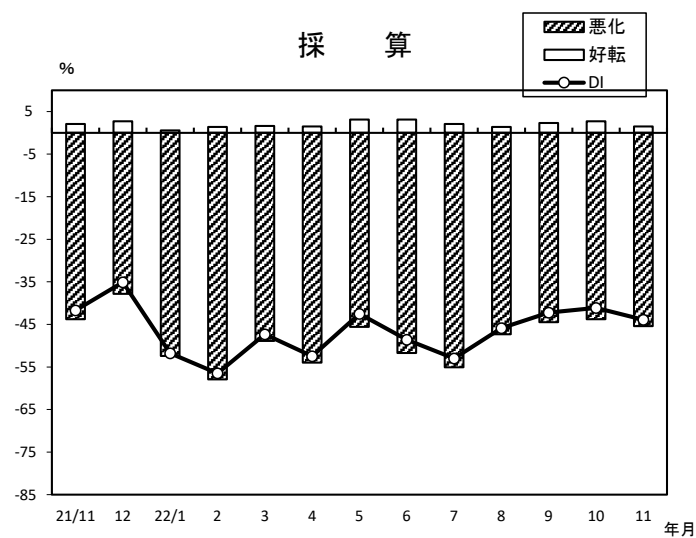
サービス業【クリーニング】（前年同月比）



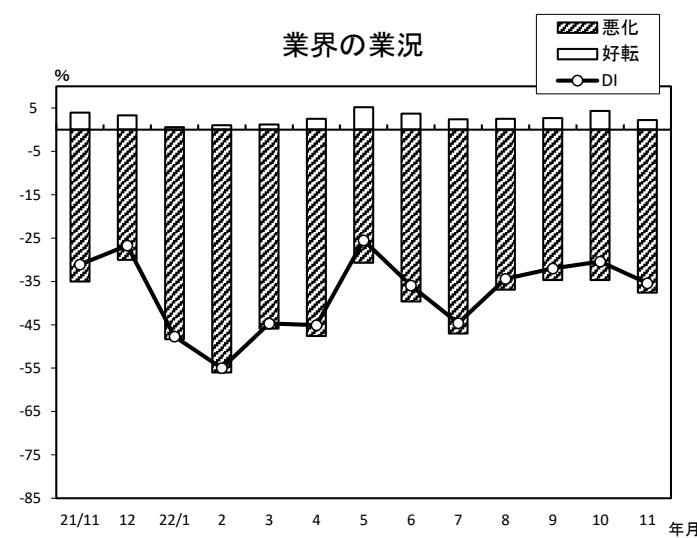
年/月	増加	減少	DI
21/11	7.4	-26.1	-18.7
12	8.7	-26.4	-17.7
22/1	3.6	-44.7	-41.1
2	3.3	-49.4	-46.1
3	3.8	-39.9	-36.1
4	8.6	-31.3	-22.7
5	14.3	-19.8	-5.5
6	11.8	-23.5	-11.7
7	10.5	-32.3	-21.8
8	9.1	-29.9	-20.8
9	7.2	-23.6	-16.4
10	13.1	-22.9	-9.8
11	11.8	-22.0	-10.2



年/月	好転	悪化	DI
21/11	1.2	-32.0	-30.8
12	1.8	-29.4	-27.6
22/1	0.3	-43.5	-43.2
2	1.0	-46.1	-45.1
3	0.8	-39.1	-38.3
4	0.8	-38.3	-37.5
5	1.4	-29.3	-27.9
6	2.4	-35.6	-33.2
7	0.7	-41.7	-41.0
8	1.1	-36.9	-35.8
9	2.0	-32.7	-30.7
10	1.7	-34.0	-32.3
11	0.8	-34.8	-34.0

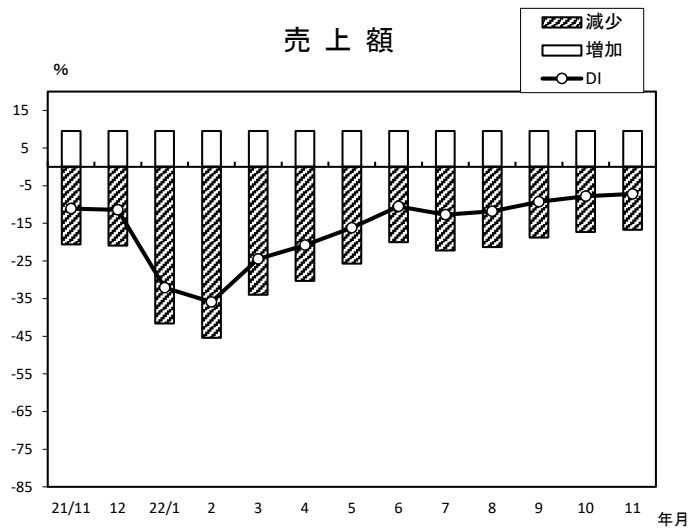


年/月	好転	悪化	DI
21/11	2.1	-43.8	-41.7
12	2.7	-37.8	-35.1
22/1	0.6	-52.4	-51.8
2	1.4	-57.9	-56.5
3	1.6	-48.9	-47.3
4	1.5	-54.0	-52.5
5	3.1	-45.6	-42.5
6	3.1	-51.7	-48.6
7	2.1	-55.1	-53.0
8	1.4	-47.3	-45.9
9	2.3	-44.5	-42.2
10	2.7	-43.8	-41.1
11	1.5	-45.4	-43.9

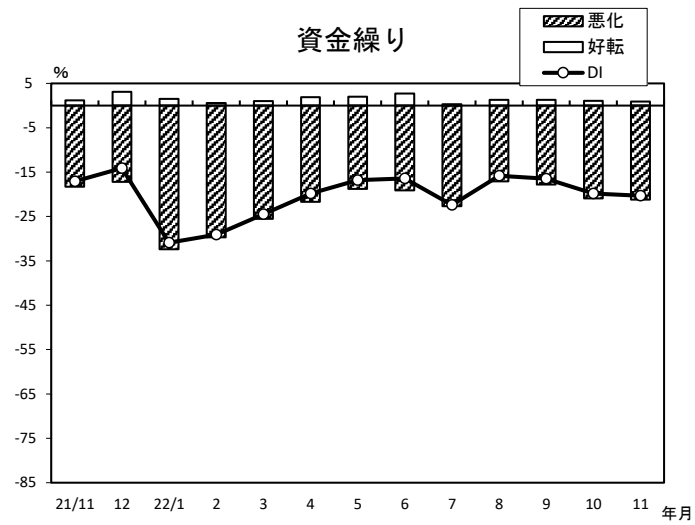


年/月	好転	悪化	DI
21/11	3.9	-35.0	-31.1
12	3.3	-30.0	-26.7
22/1	0.6	-48.3	-47.7
2	1.0	-56.0	-55.0
3	1.2	-45.9	-44.7
4	2.5	-47.6	-45.1
5	5.2	-30.7	-25.5
6	3.7	-39.6	-35.9
7	2.4	-47.0	-44.6
8	2.5	-36.9	-34.4
9	2.7	-34.7	-32.0
10	4.3	-34.7	-30.4
11	2.2	-37.6	-35.4

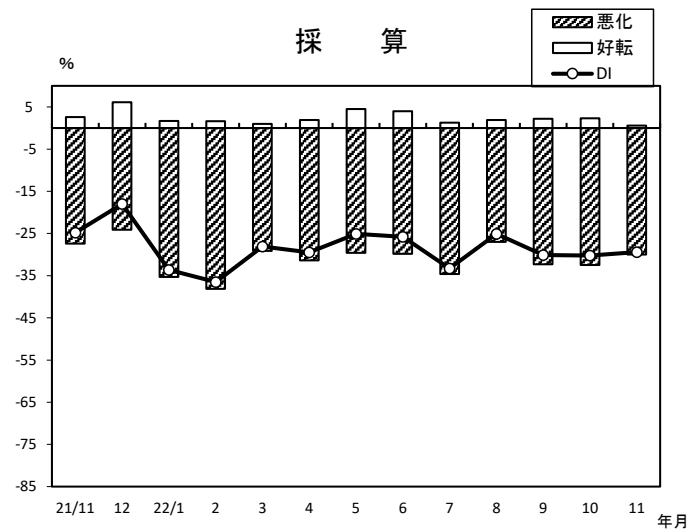
サービス業【理・美容】（前年同月比）



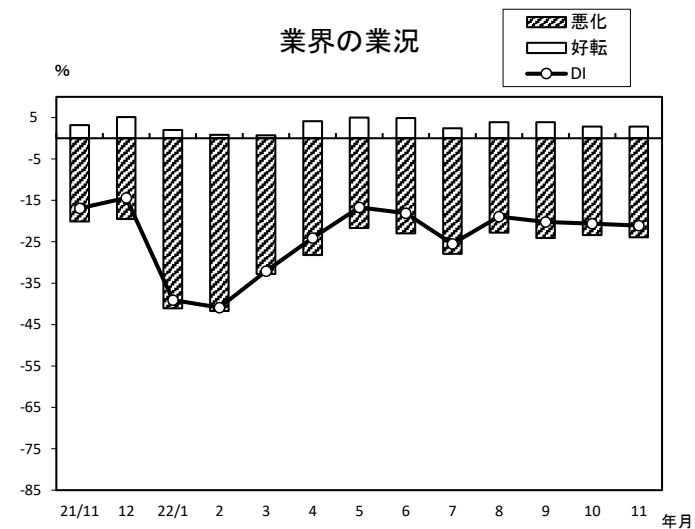
年/月	増加	減少	DI
21/11	9.5	-20.6	-11.1
12	9.5	-20.9	-11.4
22/1	9.5	-41.6	-32.1
2	9.5	-45.4	-35.9
3	9.5	-34.0	-24.5
4	9.5	-30.3	-20.8
5	9.5	-25.7	-16.2
6	9.5	-20.0	-10.5
7	9.5	-22.2	-12.7
8	9.5	-21.3	-11.8
9	9.5	-18.8	-9.3
10	9.5	-17.3	-7.8
11	9.5	-16.7	-7.2



年/月	好転	悪化	DI
21/11	1.2	-18.3	-17.1
12	3.1	-17.2	-14.1
22/1	1.5	-32.4	-30.9
2	0.6	-29.7	-29.1
3	1.0	-25.5	-24.5
4	1.9	-21.7	-19.8
5	2.0	-18.8	-16.8
6	2.7	-19.1	-16.4
7	0.3	-22.7	-22.4
8	1.3	-17.1	-15.8
9	1.3	-17.8	-16.5
10	1.1	-20.9	-19.8
11	0.9	-21.2	-20.3



年/月	好転	悪化	DI
21/11	2.6	-27.4	-24.8
12	6.1	-24.1	-18.0
22/1	1.7	-35.3	-33.6
2	1.6	-38.1	-36.5
3	1.0	-29.1	-28.1
4	1.9	-31.4	-29.5
5	4.5	-29.6	-25.1
6	4.0	-29.8	-25.8
7	1.3	-34.6	-33.3
8	1.9	-27.0	-25.1
9	2.2	-32.3	-30.1
10	2.3	-32.5	-30.2
11	0.6	-30.0	-29.4



年/月	好転	悪化	DI
21/11	3.2	-20.1	-16.9
12	5.1	-19.5	-14.4
22/1	2.0	-41.1	-39.1
2	0.8	-41.7	-40.9
3	0.7	-32.8	-32.1
4	4.1	-28.2	-24.1
5	5.0	-21.7	-16.7
6	4.9	-23.0	-18.1
7	2.4	-27.9	-25.5
8	3.9	-22.8	-18.9
9	3.9	-24.1	-20.2
10	2.8	-23.4	-20.6
11	2.8	-23.9	-21.1